

# Anuncios de Inversión, F&A

## Informe Segundo Trimestre 2023

# 2023

El presente informe fue elaborado por:

Subsecretaría de Desarrollo Comercial y Promoción de Inversiones

Dirección Provincial de Promoción de Inversiones y Comercio Exterior

Dirección de Promoción y Desarrollo de Inversiones

MINISTERIO DE  
PRODUCCIÓN,  
CIENCIA E  
INNOVACIÓN  
TECNOLÓGICA



GOBIERNO DE LA  
PROVINCIA DE  
**BUENOS  
AIRES**

# Resumen Ejecutivo

- **A nivel nacional**, durante este trimestre se evidenció un **aumento del 61% respecto del monto de inversión** (U\$S 5.433 M más que en igual trimestre del año 2022), de mismo modo, la **cantidad de anuncios creció un 2%** (2 anuncios más que en igual trimestre del año 2022). En términos comparativos, desde 2020 se evidencia un incremento del número de anuncios.
- Este **fuerte aumento** en el monto tiene como **protagonista la industria del Litio** y un anuncio en el sector del **Desarrollo Inmobiliario**. Respecto del primer sector, durante este trimestre, se llevaron a cabo un total de **8 operaciones** distribuidas en la **provincias de Salta, Catamarca, y Jujuy** por un monto total de **U\$S 3.737 M** (42% del total invertido durante el trimestre). El segundo anuncio tiene que ver con una **inversión atípica** por parte de la empresa **IRSA** donde la desarrolladora emprenderá un proyecto ambicioso de viviendas, oficinas, hoteles y locales comerciales en un plazo de 15 a 20 años por una **inversión de U\$S 1.800 M**.
- En cuanto a los sectores, el **44% del monto anunciado** a nivel nacional **se concentra en proyectos de Energías Renovables, liderado por Litio** que acumula el **42% del monto total**, seguido por **Parques Eólicos** con el **1%**, **Biocombustibles** con **0,6%** y en menor medida los proyectos de **Electromovilidad con el 0,02%**.
- En segundo lugar, se encuentra el sector de la **Construcción e Infraestructura con el 21,5%** del monto total, donde se destaca con el 21% del total anunciado a nivel nacional, correspondiente al anuncio de la desarrolladora IRSA. Las **Energéticas Tradicionales** se ubican en un tercer lugar con el **20,7%** del monto distribuidas en proyectos de **Minería U\$S 619 M, Petróleo U\$S 575 M, Electricidad U\$S 500 M y Gas con U\$S 145 M**.

## Resumen Ejecutivo (continuación)

- Con una amplia diferencia, tan solo con el 8,3% del monto total anunciado, se ubica las inversiones del **Sector Automotriz** con un total invertido para este trimestre de **U\$S 740 M** y 5 anuncios distribuidos en la Provincia de Buenos Aires (3), Córdoba (1) y A nivel nacional (1). Se destaca la inversión de **FORD** y **TOYOTA** por un monto total de **U\$S 710 M** ambos para la Provincia de Buenos Aires.
- En cuanto a la **cantidad de anuncios**, el rubro **Industria\*** ocupa el **primer lugar con un total de 31**, es decir 32% del total. Seguido de **Energías Renovables**, con **14 anuncios** y, en tercer lugar, **Comercio, con 10**. Del 32% del sector industrial, a nivel nacional ocupan los primeros puestos los subsectores de Industria alimenticia con 12 anuncios, Industria Química con 7 y en tercer lugar la Industria Textil y de confección con 5 anuncios.
- El **58% del monto** anunciado **a nivel nacional** se **concentra en** las provincias de **Salta, CABA y Catamarca**. Tanto Salta como Catamarca nuclea los anuncios de inversión vinculados a la industria del Litio por un total de U\$S 3.317 M (total de 6 proyectos, 3 por provincia). Por otra parte CABA cuenta con un total de 9 anuncios de inversión, en donde el grueso del monto total anunciado para esa localización, es decir, el 98% corresponde únicamente al proyecto de la desarrolladora IRSA por U\$S 1.800 M. D.
- En cuanto a la **cantidad de anuncios**, durante este trimestre la **Provincia de Buenos Aires** registró la **mayor cantidad con 28 anuncios**, seguido de **Córdoba con 16 anuncios** y en un tercer lugar **CABA con 9 anuncios**.

\* Incluye industria maderera, alimenticia, electrónica, química, metalmecánica, textil y confección y industria plástica.

## Resumen Ejecutivo (continuación)

- Las inversiones categorizadas “**a nivel nacional**” comprenden anuncios que tienen **alcance federal** y durante este trimestre no fueron de gran envergadura con un 0,4% del monto total y 6 anuncios. Entre los que se destaca la inversión anunciada por ORBITH por U\$S 20 M para expandir su servicio de internet de banda ancha a todo el territorio argentino.
- Al analizar el **origen del capital** de las inversiones, se advierte un descenso de la participación relativa del capital foráneo comparado con el trimestre anterior, que a nivel nacional es el **63%** del monto. Se destaca **China con 25% en primer lugar** fuertemente traccionado por proyectos de Lito. **En segundo lugar Estados Unidos con 22%**, con proyectos en 6 sectores, entre los que se destaca el anuncio de **CHEVRON** por una inversión de **U\$S 500 M** para el desarrollo de El Trapial en Vaca Muerta, provincia de Neuquén. En tercer lugar se encuentra **Corea del Sur con 9%** por un monto total de **U\$S 800 M** para 2 proyectos ambos en Lito.
- El **37%** de las inversiones de **origen local** tienen un **monto total de U\$S 3.282 M** distribuidas en 16 sectores.
- En relación a la **cantidad de anuncios por origen**, Argentina ocupa el primer puesto con un total de **50 anuncios**, que representan el 51% del total de 98 anuncios para este trimestre. De los que se destaca la industria alimenticia con un total de 10 anuncios distribuidos en 7 provincias.

# Resumen Ejecutivo (continuación)

- **A nivel provincial**, se verifica un crecimiento de **127% del monto anunciado**, es decir, U\$S 545 M más que igual trimestre 2022. En cuanto a la **cantidad de anuncios** se encuentra **en el primer puesto del podio**, con un total de **28 de anuncios**. Asimismo, en términos comparativos se observa una disminución de la cantidad de -22%, es decir, 8 anuncios menos que al mismo trimestre del 2022.
- En la **Provincia de Buenos Aires**, la inversión se concentra principalmente en el corredor norte Tigre, San Fernando, Zárate, a través de los siguientes anuncios:
  - **FORD** anunció **U\$S 660 M** producir la nueva Ranger en su planta de General Pacheco, **Tigre**.
  - La compañía japonesa **TOYOTA MOTORS** anunció **U\$S 50 M** para producir el utilitario Hiace en **Zárate**.
  - **BITALI y GRUPO RUSSONIELLO** se unieron en la construcción de la primera ciudad sustentable y vertical e invertirán durante esta primera etapa **U\$S 38 M**.
- A nivel sectorial, el monto anunciado en **Sector Automotriz**, ocupa el **primer lugar** con del **73%** por un total de U\$S 710 M, distribuidas principalmente en el corredor norte, en los partidos de **Tigre, Zárate y Campana**. En **segundo lugar** se encuentra las **Energías Renovables** con **11%** del total anunciado para la provincia. Entre los que se sobresale el anuncio por parte de la estadounidense **AES** para el incremento de la capacidad del **Parque Eólico** con el cuenta en el partido de **Tornquist** por **U\$S 90 M**.

## Resumen Ejecutivo (continuación)

- Le sigue en **tercer lugar** la **Construcción, Infraestructura e industrias derivadas** con **4% del total anunciado a nivel provincial**, con un anuncio en el partido de **San Fernando**.
- Cabe destacar que la **Provincia de Buenos Aires**, registró la **mayor cantidad de anuncios** de inversión, total de **28 anuncios**, distribuidas en 10 sectores.
- Respecto al **origen del capital a nivel provincial**, se revierte la tendencia que se venía observando de concentración a nivel local, y durante este trimestre el **89% de la inversión tiene como origen inversión extranjera**. **Estados Unidos** ocupa el **primer lugar** con un total de U\$S 780 M distribuidos en 4 anuncios diversificado en 4 sectores (Automotriz, Sector Primario, Energías Renovables y Industria química) El **segundo lugar** lo ocupa **Japón** con U\$S 50 M, y en **tercer lugar** se encuentra **Francia** con 3 proyectos por U\$S 21 M, entre los que se destacan, el desembarco de **GEOPOST** holding dedicado a la logística en la Argentina, específicamente en **San Isidro**.
- El **11%** restante corresponde a **anuncios de empresas locales** de los que se destacan la Construcción, Infraestructura e industrias derivadas, la Industria\*, Energías Renovables y Tradicionales, Sector Primario, entre otros. Con un total de **16 anuncios de inversión** es decir, **57% del total** de anuncios para este trimestre en la provincia.

\*Incluye: Industria electrónica, química, metalmecánica, alimenticia, textil y confección.

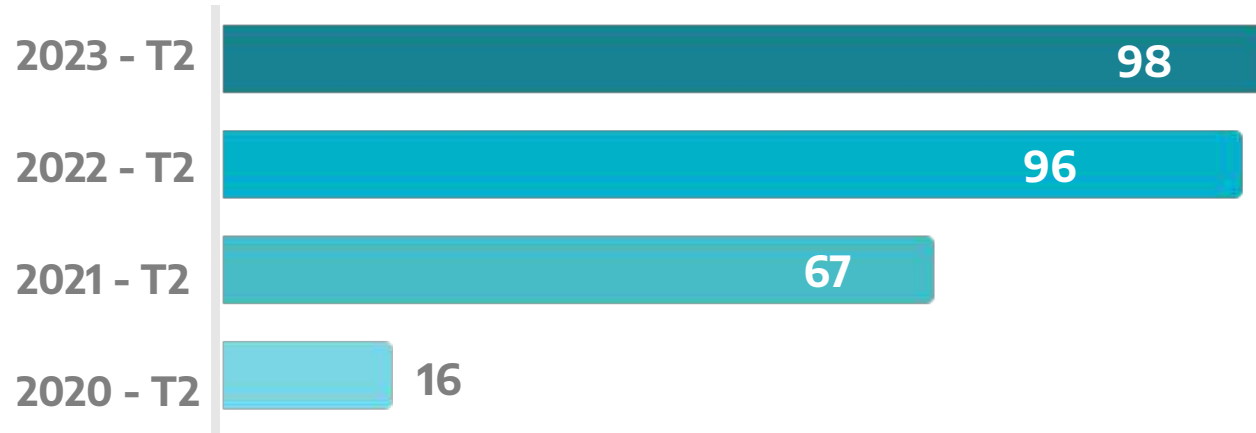
# Nivel Nacional

## Principales indicadores

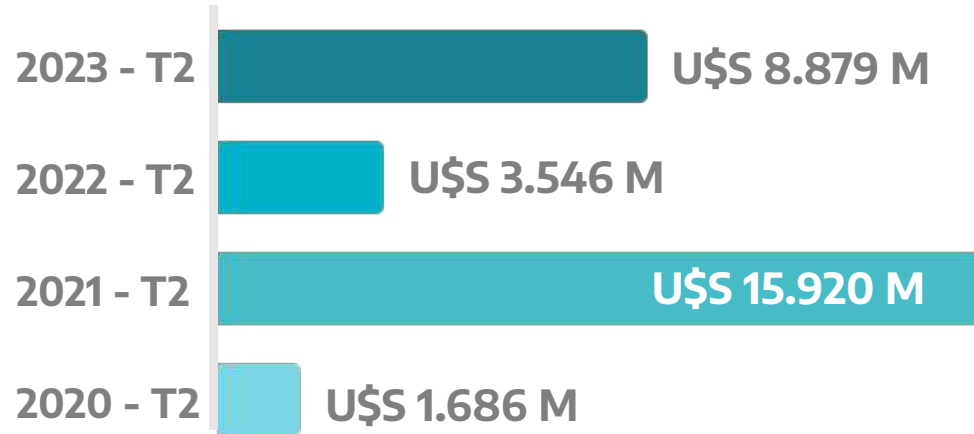
Segundo Trimestre 2023



### Cantidad de anuncios segundo trimestre de cada año



### Monto anunciado segundo trimestre de cada año



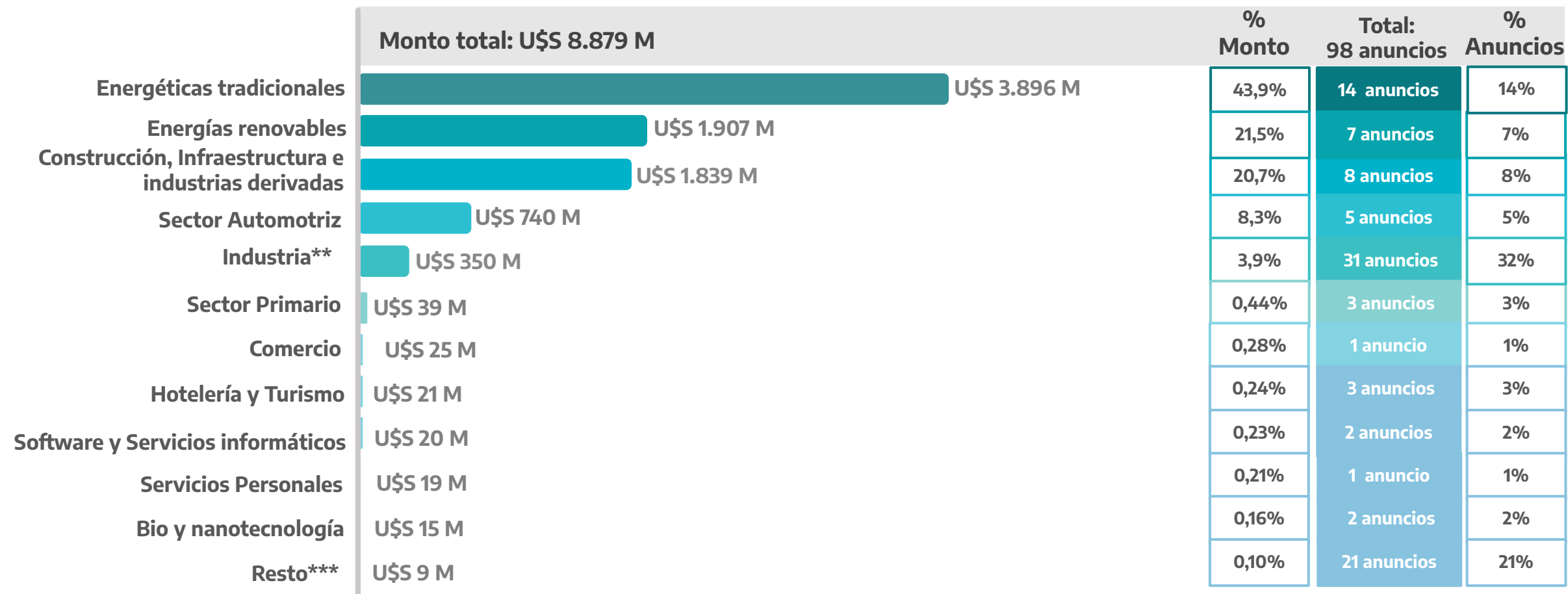
# Nivel Nacional. Distribución según tipo de anuncio de inversión por monto y cantidad de proyectos. Segundo Trimestre 2023.

	Monto total: U\$S 8.879 M	% Monto	Total: 98 anuncios
Incremento de la capacidad productiva	U\$S 3.805 M	43%	21 anuncios
Nueva Unidad Productiva	U\$S 2.979 M	33,5%	32 anuncios
Obras de infraestructura	U\$S 1.982 M	22,3%	16 anuncios
Desarrollo de nuevos productos y/o servicios	U\$S 79 M	0,9%	10 anuncios
Incremento de la capacidad de logística	U\$S 20 M	0,23%	1 anuncio
Inauguración de nuevo local comercial	U\$S 7 M	0,08%	13 anuncios
Reapertura de unidad productiva	U\$S 6,5 M	0,07%	1 anuncio
Proyectos con impacto ambiental	U\$S 0,8 M	0,01%	4 anuncios

Fuente: elaboración propia sobre la base de datos fDi Markets y relevamiento propio de anuncios de inversión.



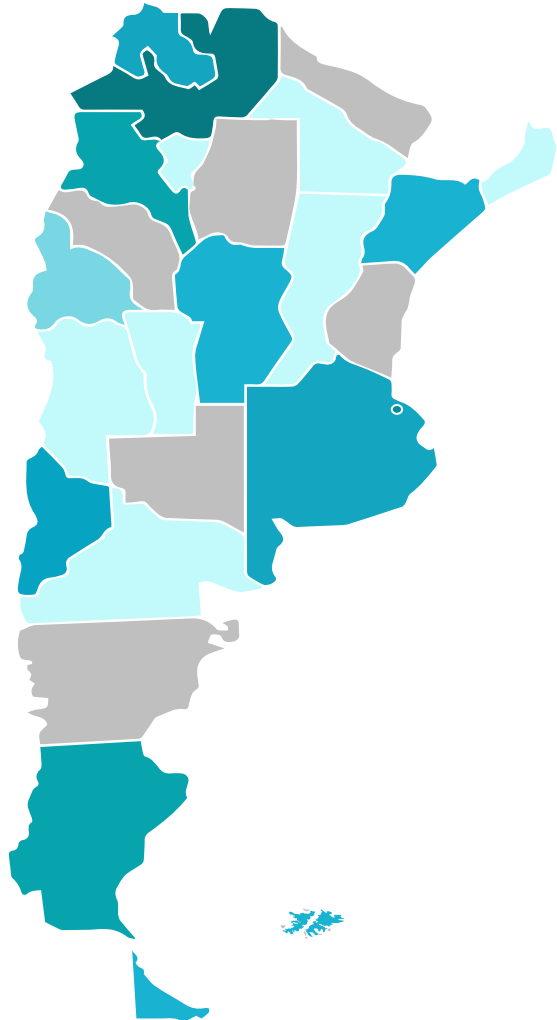
# Nivel Nacional. Distribución sectorial de los anuncios de inversión por monto y cantidad de proyectos\*. Segundo Trimestre 2023.



\* Clasificación sectorial basada en nuevos sectores productivos y el tipo de proyecto en el que se invierte. \*\* Incluye industria maderera, alimenticia, electrónica, química, metalmecánica, textil y confección y industria plástica. \*\*\* incluye: Comercio, Hotelería y Turismo y Salud.

Fuente: elaboración propia sobre la base de datos fDi Markets y relevamiento propio de anuncios de inversión.

# Nivel Nacional. Distribución provincial de los anuncios de inversión por monto y cantidad de proyectos. Segundo Trimestre 2023



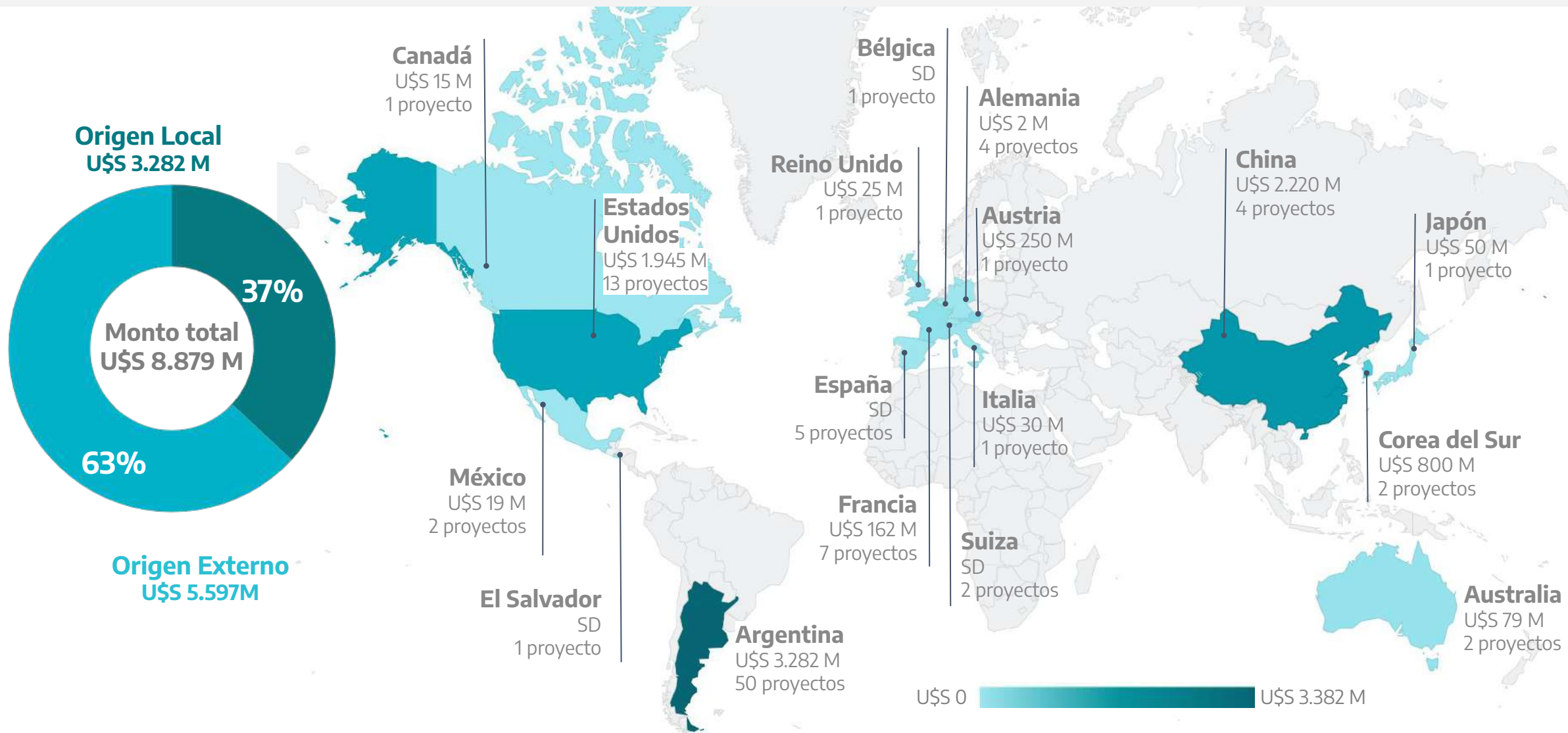
	Monto total: U\$S 8.879 M	% Monto	Total: 98 anuncios	% Anuncios
Salta	U\$S 2.120 M	24%	4 anuncios	4,1%
CABA	U\$S 1.832 M	21%	9 anuncios	9,2%
Catamarca	U\$S 1.198 M	13%	5 anuncios	5,1%
Santa Cruz	U\$S 1.040 M	12%	3 anuncios	3,1%
PBA	U\$S 975 M	11%	28 anuncios	3,1%
Neuquén	U\$S 583 M	6,6%	3 anuncios	4,1%
Jujuy	U\$S 451 M	5,1%	4 anuncios	28,6%
Corrientes	U\$S 250 M	2,8%	1 anuncio	1%
Córdoba	U\$S 145 M	1,6%	16 anuncios	16,3%
Tierra del Fuego	U\$S 145 M	1,6%	2 anuncio	2%
San Juan	U\$S 94 M	1,1%	2 anuncio	2%
A nivel nacional*	U\$S 36 M	0,4%	6 anuncio	6,1%
San Luis	U\$S 5 M	0,1%	1 anuncio	1%
Misiones	U\$S 1,7 M	0,02%	4 anuncios	4,1%
Resto**	U\$S 3 M	0,04%	10 anuncios	10,2%

\* Corresponde a más de una localización o no está identificado el distrito.

\*\*Resto: corresponde a Santa Fe con U\$S 1 M y 3 A, Chaco con U\$S 1 M y 1 A, Tucumán con U\$S 0,5 M y 1 A, Mendoza con U\$S 0,2 M y 3 A y Rio Negro con U\$S 0,2 M y 2 A.

Fuente: elaboración propia sobre la base de datos fDi Markets y relevamiento propio de anuncios de inversión.

# Nivel Nacional. Distribución según origen del capital empresario de los anuncios de inversión por monto y cantidad de proyectos. Segundo Trimestre 2023.



Fuente: elaboración propia sobre la base de datos fDi Markets y relevamiento propio de anuncios de inversión.

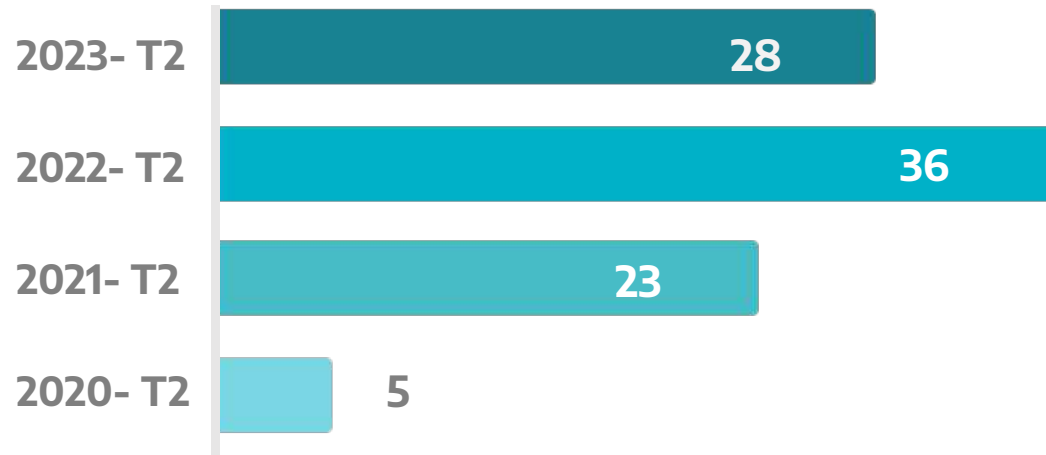
# Provincia de Buenos Aires

## Principales indicadores

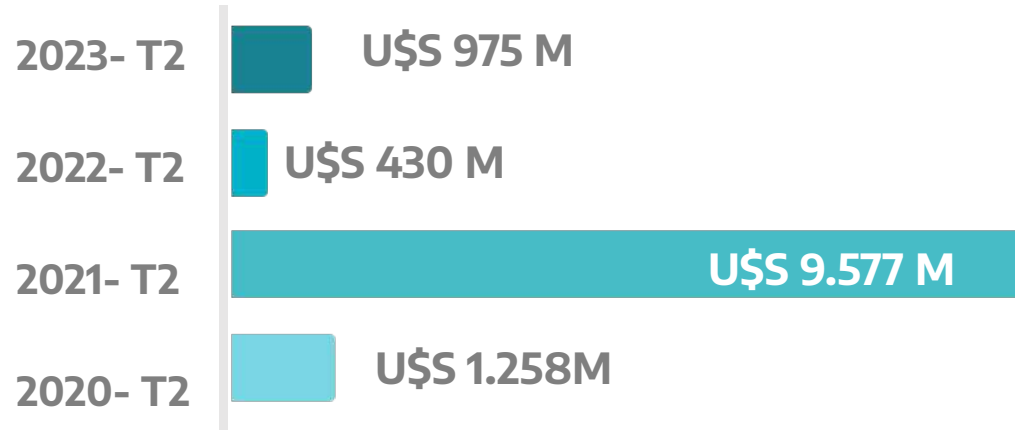
Segundo Trimestre 2023



### Cantidad de anuncios en PBA. Primer trimestre de cada año



### Monto anunciado en PBA. Primer trimestre de cada año



# Nivel Provincial. Distribución según tipo de anuncio de inversión por monto y cantidad de proyectos. Segundo Trimestre 2023.



\*Nueva Unidad Productiva incluye Reapertura de unidad productiva por 1 anuncio de U\$S 6,5 M.

Fuente: elaboración propia sobre la base de datos fDi Markets y relevamiento propio de anuncios de inversión.

# Provincia de Buenos Aires

## Distribución sectorial de los anuncios de inversión\*

Segundo Trimestre 2023

\*Clasificación sectorial basada en nuevos sectores productivos y el tipo de proyecto en el que se invierte.

\*\*\*comprende construcción, proyectos de infraestructura, urbanización e industrias derivadas del cemento y la construcción.

\*\* Incluye, proyectos en Gas de U\$S 10 M y Electricidad de U\$S 0,1 M.

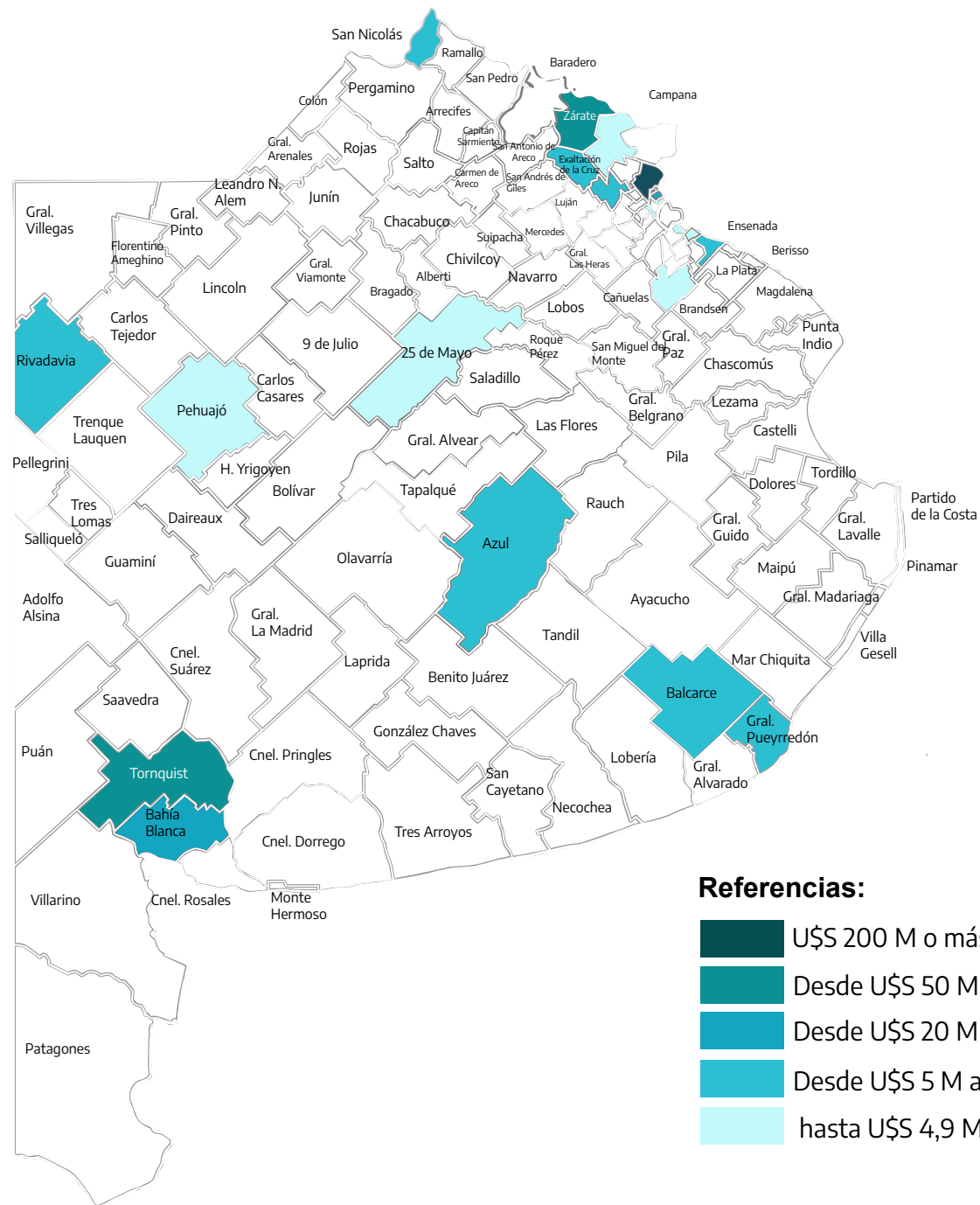
Sector	Subsector	Monto	% Monto	Anuncios
<b>Sector Automotriz</b>		U\$S 710 M	73,1%	3
<b>Energía Renovables U\$S 105 M</b>	Parques Eólicos	U\$S 90 M	1,5%	2
	Electromovilidad	U\$S 15 M	9,3%	1
<b>Construcción, Infraestructura e industrias derivadas**</b>		U\$S 38 M	3,9%	1
<b>Sector Primario</b>		U\$S 37,6 M	3,9%	2
<b>Industria U\$S 34,7 M</b>	Electrónica	U\$S 20 M	2,1%	1
	Química	U\$S 6,7 M	2,1%	2
	Metalmecánica	U\$S 6 M	0,7%	2
	Alimenticia	U\$S 2 M	0,2%	5
	Textil y Confección	SD	0,2%	2
<b>Transporte y Logística</b>		U\$S 20 M	0%	1
<b>Telecomunicaciones</b>		U\$S 18,9 M	1,9%	1
<b>Energéticas Tradicional***</b>		U\$S 10 M	1%	2
<b>Comercio</b>		U\$S 0,4 M	0,04%	2
<b>Hotelería y Turismo</b>		SD	0%	1

Fuente: elaboración propia sobre la base de datos fDi Markets y relevamiento propio de anuncios de inversión.

# Provincia de Buenos Aires

## Mapa de calor por monto de inversión anunciado

Segundo Trimestre 2023



# Provincia de Buenos Aires

## Distribución municipal de los anuncios de inversión

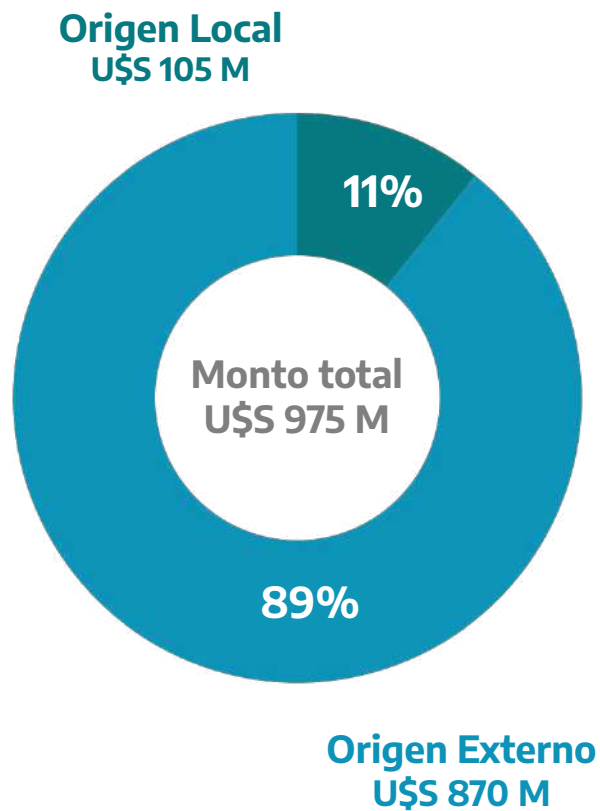
Segundo Trimestre 2023


	Monto total: U\$S 978 M	% Monto	Total: 38 anuncios	% Anuncios
Tigre	U\$S 660 M	67,7%	2 anuncios	7,1%
Tornquist	U\$S 90 M	9,23%	1 anuncio	3,6%
Zárate	U\$S 50 M	5,13%	2 anuncios	7,1%
San Fernando	U\$S 38 M	3,9%	1 anuncio	3,6%
Bahía Blanca	U\$S 30 M	3,1%	2 anuncios	7,1%
San Isidro	U\$S 21 M	2,2%	3 anuncios	10,7%
Escobar	U\$S 20 M	2%	1 anuncio	3,6%
General Pueyrredón	U\$S 19 M	1,9%	1 anuncio	3,6%
Rivadavia	U\$S 10 M	1%	1 anuncio	3,6%
Balcarce	U\$S 8 M	0,8%	1 anuncio	3,6%
Exaltación de la Cruz	U\$S 8 M	0,8%	1 anuncio	3,6%
San Nicolás	U\$S 8 M	0,8%	1 anuncio	3,6%
Azul	U\$S 7 M	0,7%	1 anuncio	3,6%
Berazategui	U\$S 6 M	0,6%	1 anuncio	3,6%
Tres de Febrero	U\$S 0,2 M	0,05%	1 anuncio	3,6%
Resto*	U\$S 1 M	0,10%	8 anuncios	28,6%

\*Resto corresponde a los municipios de Vicente López, San Vicente, 25 de Mayo, Lanús, Pehuajó, Campana, Quilmes e Indeterminado  
Fuente: elaboración propia sobre la base de datos fDi Markets y relevamiento propio de anuncios de inversión.

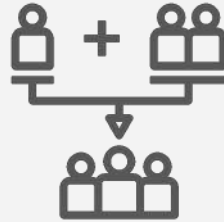


# Provincia de Buenos Aires. Distribución según origen del capital empresario de los anuncios de inversión por monto y cantidad de proyectos. Segundo Trimestre 2023



Origen	País	Monto (M U\$S)	% Monto	Anuncios 38	
 Local	Argentina	105 M	11%	16	
	 Externo	Estados Unidos	780 M	80%	4
		Japón	50 M	5%	1
		Francia	21 M	2%	3
		México	19 M	2%	1
		El Salvador	SD	0%	1
		Bélgica	SD	0%	1
		España	SD	0%	1

Fuente: elaboración propia sobre la base de datos fDi Markets y relevamiento propio de anuncios de inversión.



## Dinámica de las Fusiones y Adquisiciones Segundo Trimestre 2023

# Resumen

- En el primer trimestre de 2023 se efectuaron un total de **17 operaciones** de Fusiones, Adquisiciones y Joint Ventures. Se evidenció una operaciones más que en igual trimestre de 2022, además de un crecimiento progresivo del número de operaciones desde 2020.
- De las **17 F&A** el **59%** fueron anunciadas por parte de **empresas de origen nacional**. El 41% restante corresponde a operaciones donde las principales empresas compradoras o socias fueron de origen extranjero. Ocupa el primer puesto **Brasil, España y Holanda** con igual cantidad de operaciones (2 cada una).
- En términos comparativos con igual trimestre del año anterior, **durante el segundo trimestre de 2023** las **operaciones de adquisiciones** registraron un descenso del **-18%**. Asimismo, el número de operaciones de **Joint venture aumentó +33%** respecto del primer trimestre del 2022, con 6 anuncios registrados.
- Los **principales sectores** fueron de **Energías Tradicionales (5 operaciones)**, seguido por **Energías Renovables** con la misma cantidad de operaciones diversificadas en proyectos de electromovilidad, energía solar y parques eólicos.
- La **Provincia de Buenos Aires** ocupa el primer lugar con la mayor cantidad de número de operaciones con un total de 7, distribuidas en los **partidos de Avellaneda, Bahía Blanca, Chascomús, Lanús, Morón y Tandil**, se destacan los **sectores de Energía Renovable, Tradicional y la Industria alimenticia**.

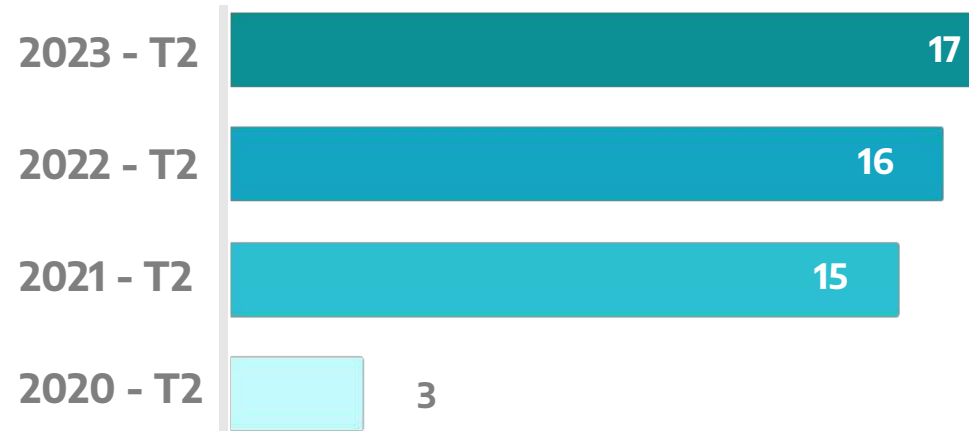
# Fusiones y Adquisiciones. Nivel Nacional

## Principales indicadores

Segundo Trimestre 2023



### Cantidad de anuncios



### Monto anunciado

2023- T2: **U\$S 102 millones**

Tipo de operación	Anuncios	Monto (en millones)
Adquisición*	10	U\$S 102
Joint Venture	6	SD
Fusión	1	SD

\*Incluye adquisición de marco o licencia

# Nivel Nacional. Segundo Trimestre 2023

## Distribución sectorial de los anuncios de las F&A.



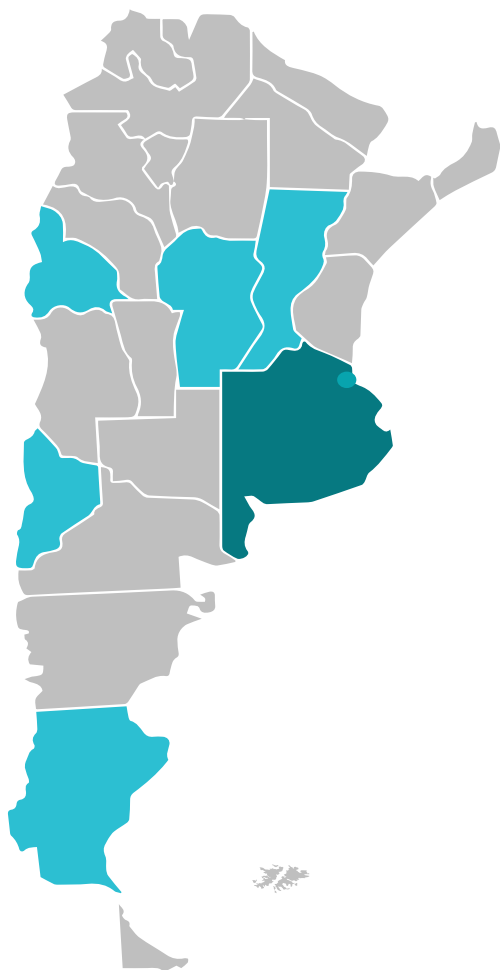
- Durante el segundo trimestre de 2023 las principales operaciones de **Energías Tradicionales** estuvieron lideradas por **empresas nacionales**, dentro de las que se destaca la compra de la italiana **ENEL** por parte de **CENTRAL PUERTO** por U\$S 54 M. Asimismo, **YPF** realizó **2 Joint Venture** y **una adquisición**, en esta última firmó un acuerdo con PAE controlar, por el cual pasa a **controlar el 60%** del paquete accionario de la **Central Dock Sud en Avellaneda**.
- Respecto de las **Energías Renovables** el sector estuvo marcado por operaciones de parques eólicos, energía solar y electromovilidad, distribuidos en la Provincia de Buenos Aires, y Córdoba. Se destacan la adquisición de **STELLANTIS** sobre el paquete accionario de la firma **360 ENERGY**, posicionando de esta manera a la automotriz en el sector renovable en la Argentina (plantas solares que tiene en Córdoba y El Palomar, Provincia de Buenos Aires).
- Por último, se destacan las operaciones de **Software y Servicios Informáticos**, en donde el GRUPO SANTANDER acordó la alianza con dos grandes Startups, la estadounidense y plataforma de e-commerce **WOOCOMMERCE** al igual que la argentina **TIENDANUBE** con el objetivo de ofrecer una alternativa de cobro de fácil acceso dentro de estas plataformas para los clientes que utilizan esta e-commerce.

\*Comprende construcción, proyectos de infraestructura, urbanización e industrias derivadas del cemento y la construcción.

Fuente: elaboración propia sobre la base de datos fDi Markets y relevamiento propio.

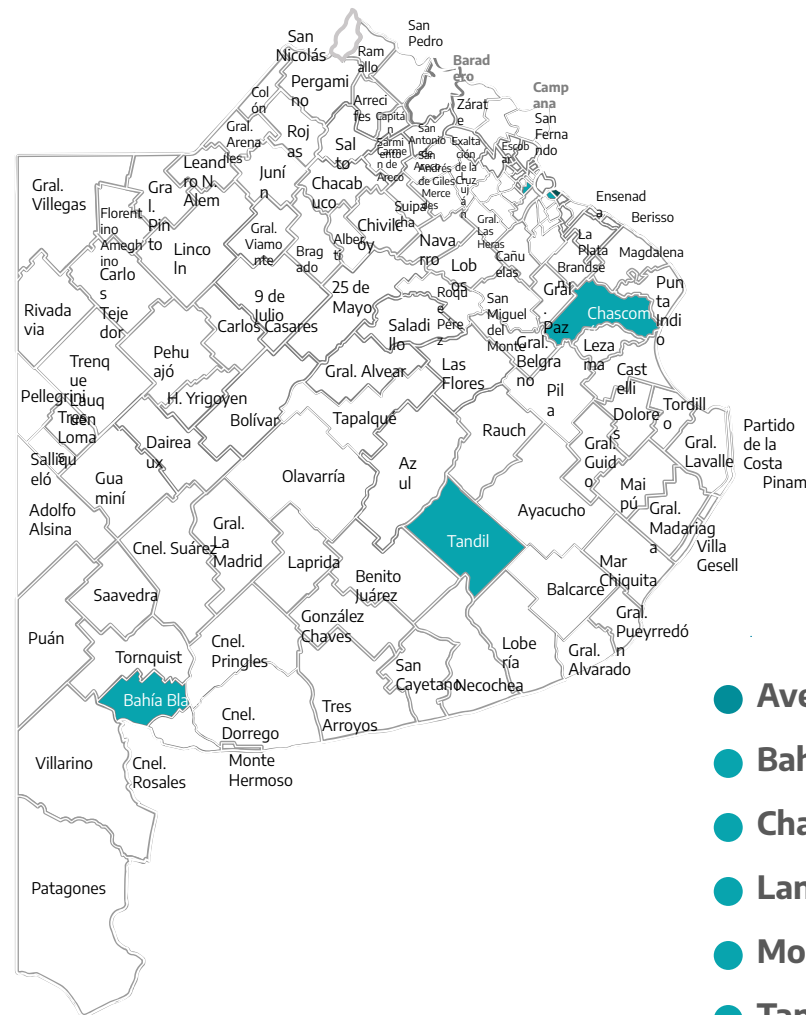
# Distribución territorial de los anuncios de F&A. Segundo Trimestre 2023.

## Nivel Nacional. Distribución de los 17 anuncios de F&A



- Provincia de Buenos Aires - 7 anuncios
- CABA - 4 anuncios
- Santa Fe - 1 anuncio
- San Juan - 1 anuncio
- Santa Cruz - 1 anuncio
- Córdoba - 1 anuncio
- Nivel Nacional<sup>1</sup> - 1 anuncio
- Neuquén - 1 anuncio

## Provincia de Buenos Aires. Distribución de los 7 anuncios de F&A



- Avellaneda - 2 anuncios
- Bahía Blanca - 1 anuncio
- Chascomús - 1 anuncio
- Lanús - 1 anuncio
- Morón - 1 anuncio
- Tandil - 1 anuncio

<sup>1</sup> Si el anuncio no involucra un destino específico y/o corresponde a más de una localización se lo clasifica como “Nivel nacional”.

Fuente: elaboración propia sobre la base de datos fDi Markets y relevamiento propio de anuncios.



**Anuncios de inversión destacados**  
**Provincia de Buenos Aires**  
Fichas en orden cronológico



## PIXART ARGENTINA



### Fecha de anuncio

02/04/2023



### Origen

Argentina



### Tipo de anuncio

Desarrollo de nuevos productos o servicios.



### Localización de la inversión

Escobar



### Sector

Productos Electrónicos  
INDUSTRIA ELECTRÓNICA



### Monto de inversión (en U\$S)

20 M



## Descripción del anuncio

Se inaugura la primera fábrica inteligente de Latinoamérica, Pixar invirtió U\$S 20 millones, la planta, única en su tipo en la región, está ubicada en el Parque Industrial Escobar, provincia de Buenos Aires y en ella se fabricarán chips de avanzada, además de computadoras y componentes para diversos dispositivos.



## Perfil de la Empresa

Es una empresa Argentina fundada en 1998 dedicada al desarrollo de Software y Hardware, que desde 1999 se dedica particularmente a soluciones basadas en el sistema operativo GNU/Linux, siendo la más conocida su distribución basada en Debian llamada Rxart Desktop.







## LA EMILIA



### Fecha de anuncio

04/04/2023



### Origen

Argentina



### Tipo de anuncio

Desarrollo de nuevos productos o servicios.



### Localización de la inversión

San Nicolás  
Exaltación de la cruz



### Sector

Electromovilidad  
ENERGÍA RENOVABLE



### Monto de inversión (en U\$S)

15 M



## Descripción del anuncio

Con una inversión de U\$S 7,5 millones, el grupo La Emilia, fabricantes de Motos motomel, lanzó Teknial una nueva marca de bicicletas y motos eléctricas orientadas al mercado local e internacional, las mismas serán presentadas el 24 y 27 de mayo 2023 en la Rural.

La empresa anunció una inversión de U\$S 7,5 millones para la construcción de una nave de 7000 metros cuadrados en la planta de Exaltación de la Cruz, en la provincia de Buenos Aires, que duplicará el tamaño de la ya existente y que se concentrará en la fabricación de bicicletas a partir de julio 2023, con una capacidad mensual de producción de 8000 unidades.



## Perfil de la Empresa

Es una empresa argentina con 30 años de trayectoria, que lidera el mercado de la moto a nivel nacional con su marca insignia Motomel. En su fábrica de 70.000 metros cuadrados en San Nicolás, provincia de Buenos Aires, produce bajo los más altos estándares de calidad más de 60 modelos diferentes de motos.





## AGRIGLOBAL



### Fecha de anuncio

27/04/2023



### Origen

Argentina



### Tipo de anuncio

Nueva Unidad Productiva



### Localización de la inversión

Balcarce



### Sector

Servicios Agropecuarios  
SECTOR PRIMARIO



### Monto de inversión (en U\$S)

7,6 M



## Descripción del anuncio

La empresa anunció una inversión U\$S 7,6 millones en la construcción de una nueva fábrica que se dedicara a la producción de elementos de origen biológico, como microorganismos, bacterias, hongos o virus, que se utilizan para mejorar la productividad y la salud de las plantas.



## Perfil de la Empresa

Empresa Argentina con sede en la ciudad de Balcarce, Provincia de Bs. As, que se dedica a la formulación y fabricación de productos granulados listos para usar, especialmente para lograr un crecimiento superador en los cultivos.



 **AgriGlobal**  
Crop solutions



# AES



## Fecha de anuncio

17/05/2023



## Origen

Estados Unidos



## Tipo de anuncio

Incremento de capacidad productiva



## Localización de la inversión

Tornquist



## Sector

Parques Eólicos  
ENERGÍA RENOVABLE



## Monto de inversión (en U\$S)

90 M



## Descripción del anuncio

El estadounidense anunció una inversión de U\$S 90 millones para ampliar la capacidad de Vientos Bonaerenses, proyecto ubicado en el partido de Tornquist. Con el nuevo desembolso, incrementará su capacidad a 153 Mw. La alcanzará cuando entren en operación nueve aerogeneradores abastecidos por Nordex-Acciona.



## Perfil de la Empresa

Es una compañía multinacional dedicada a la generación y distribución de energía eléctrica. Su filial en Argentina cuenta con más de 30 años de experiencia. Es uno de los principales inversores en negocios de largo plazo del sector eléctrico nacional, está presente en el país desde 1993 y opera 12 plantas de generación ubicadas en las provincias de Buenos Aires, Rio Negro, Neuquén, Salta y San Juan.







## FANAZUL



### Fecha de anuncio

28/05/2023



### Origen

Argentina



### Tipo de anuncio

Reapertura de unidad productiva



### Localización de la inversión

Azul



### Sector

Sustancias Química  
INDUSTRIA QUÍMICA



### Monto de inversión (en U\$S)

6,5 M



## Descripción del anuncio

La Fábrica de Explosivos de Azul que luego de su cierre en 2017 y su regreso a la producción en 2022. Anunció la puesta en marcha el proceso de Nitroglicerina y Master Mix, producto que será exportado a Perú. El objetivo es concretar 350 kilos de Master Mix por hora. Esta semana alcanzaron las 280. Además, iniciaron el proyecto de reactivación de la línea de Carga de Projectiles y el Centro de Destrucción de Chalecos de Seguridad, que puede alcanzar los 5700 chalecos por mes.



## Perfil de la Empresa

La Fábrica Militar de Pólvoras y Explosivos “Azul” se inauguró el 3 de octubre de 1946 con la misión de producir bienes y servicios para la Defensa, la Minería y actividades afines. Perteneció a la Sociedad de Estado Fabricaciones Militares. Llegó a ser la única productora de TNT en Sudamérica. Manejó la carga de proyectiles y producía para la industria civil. Buscaba la soberanía nacional en Defensa. En 2017 se les anunció el despido y en 2022 volvieron a abrir.





# CARGILL



## Fecha de anuncio

8/6/2023



## Origen

Estados Unidos



## Tipo de anuncio

Obras de infraestructura



## Localización de la inversión

Bahía Blanca



## Sector

Servicios Agropecuario  
SECTOR PRIMARIO



## Monto de inversión (en U\$S)

30 M



## Descripción del anuncio

Anunció una inversión de U\$S 30 millones en el complejo portuario de Ingeniero White, para la construcción de tres silos de 15 mil toneladas de almacenaje con conexión a la línea de embarque, un voltaje adicional para camiones y una nueva línea de descarga para vagones que duplicará la capacidad operativa ferroviaria de la terminal, y le permitirá optimizar la capacidad de ingreso, almacenamiento y rotación de granos y cereales.



## Perfil de la Empresa

Es una multinacional estadounidense fundada en 1865, que se dedica al comercio de alimentos, productos y servicios agrícolas, financieros e industriales. Cuenta con 155.000 empleados en 70 países.





## TOYOTA MOTORS



### Fecha de anuncio

12/06/2023



### Origen

Japón



### Tipo de anuncio

Desarrollo de nuevos productos o servicios.



### Localización de la inversión

Zárate



### Sector

Automotriz y Autopartes  
SECTOR AUTOMOTRIZ



### Monto de inversión (en U\$S)

50 M



## Descripción del anuncio

Anunció una inversión de US\$ 50 millones para producir el utilitario Hiace en Argentina, la compañía comenzó a construir una nueva nave en Zárate donde esperan en 2024, llegar en la primera etapa a 4.000 unidades, con un potencial de 10.000 unidades anuales a mediano plazo.



## Perfil de la Empresa

Es una compañía japonesa de fabricación de automóviles fundada en 1933. Es pionera en la producción y comercialización de automóviles con tecnología de combustible híbrida. Brinda además servicios financieros, a través de su subsidiaria Toyota Financial Services, y continúa presente en el sector textiles y en la fabricación de telares automáticos y máquinas de coser eléctricas.



TOYOTA







## ECONOVO



### Fecha de anuncio

16/06/2023



### Origen

Argentina



### Tipo de anuncio

Nueva Unidad Productiva



### Localización de la inversión

Berazategui



### Sector

Maquinaria y Equipos  
INDUSTRIA METALMECÁNICA



### Monto de inversión (en U\$S)

6 M



## Descripción del anuncio

La empresa cordobesa inauguró una fábrica de maquinaria de higiene urbana y minería en Berazategui, en un predio de más de 2 hectáreas, a metros de la autopista Buenos Aires-La Plata, la inversión fue de U\$S 6 millones. La misma permitirá aumentar la producción de la planta de Córdoba. La empresa actualmente ya provee proyectos de litio en Veladero, Josemaría, en Tres Quebradas y Salar del Hombre Muerto.



## Perfil de la Empresa

Es una empresa cordobesa fundada en 2003 dedicada a la producción de camiones recolectores de basura, equipos de higiene urbana y equipo agroindustrial. Cuenta con una sucursal en Lanús.





## COOPERATIVA ELÉCTRICA ZONA SUR



### Fecha de anuncio

16/06/2023



### Origen

Argentina



### Tipo de anuncio

Incremento de capacidad productiva



### Localización de la inversión

25 de Mayo



### Sector

Electricidad  
ENERGÉTICAS TRADICIONAL



### Monto de inversión (en U\$S)

0,1 M



## Descripción del anuncio

La Cooperativa puso en funcionamiento un nuevo molde para la construcción de columnas de hormigón, para avanzar con el plan de recambio de postes de eucalipto a diez años. Se trata de una inversión que rondará los 30 millones de pesos, que además permitirá el abastecimiento de otras cooperativas del partido. En este sentido, destacó el respaldo de cada uno de los integrantes del Consejo de Administración y el apoyo del Banco de la Provincia de Buenos Aires, que ayudó con un crédito a una tasa muy conveniente del 22% fija en peso.



## Perfil de la Empresa

Es una cooperativa ubicada en 25 de Mayo que provee servicios de agua potable de red, distribución de electricidad y fabrica de columnas y remodelados.







**Anexo resto de anuncios**  
**Provincia de Buenos Aires**  
En orden cronológico

## Anexo anuncios de la Provincia de Buenos Aires

Fecha	Empresa	Origen	Monto (en millones USD)	Partido destino	Sector
14/04/2023	CARREFOUR	Francia	0,4	SAN VICENTE	COMERCIO
21/04/2023	MELIÁ	España	5D	Indeterminado	HOTELERÍA Y RESTAURANTES-HOTELERÍA Y TURISMO
24/04/2023	BRIOCHE DORÉE	Francia	0,4	VICENTE LÓPEZ	ALIMENTOS Y BEBIDAS-INDUSTRIA ALIMENTICIA
26/04/2023	GRUPO SIMPA	Argentina	5D	CAMPANA	AUTOMOTRIZ Y AUTOPARTES -SECTOR AUTOMOTRIZ
03/05/2023	FERROMAX	El Salvador	5D	PEHUAJÓ	PRODUCTOS METÁLICOS-INDUSTRIA METALMECÁNICA
18/05/2023	GEOPOST	Francia	20	SAN ISIDRO	LOGÍSTICA-TRANSPORTE Y LOGÍSTICA
19/05/2023	DELIDIPS	Argentina	1,05	SAN ISIDRO	ALIMENTOS Y BEBIDAS-INDUSTRIA ALIMENTICIA
19/05/2023	CAMUZZI	Argentina	9,9	RIVADAVIA	GAS-ENERGÉTICAS TRADICIONAL
22/05/2023	GOLOCAN	Argentina	0,5	TRES DE FEBRERO	ALIMENTOS Y BEBIDAS-INDUSTRIA ALIMENTICIA
24/05/2023	DOW	Estados Unidos	0,2	BAHÍA BLANCA	SUSTANCIAS QUÍMICAS-INDUSTRIA QUÍMICA
30/05/2023	BAMBU	Argentina	0,05	LANÚS	ALIMENTOS Y BEBIDAS-INDUSTRIA ALIMENTICIA
31/05/2023	QUILMES	Bélgica	5D	QUILMES	ALIMENTOS Y BEBIDAS-INDUSTRIA ALIMENTICIA
31/05/2023	CLARO	México	18,9	GENERAL PUEYRREDÓN	TELECOMUNICACIONES-TELECOMUNICACIONES
11/06/2023	BITALIGRUPO RUSSONIELLO	Argentina	38	SAN FERNANDO	DESARROLLO INMOBILIARIO -CONSTRUCCIÓN E INFRAESTRUCTURA
13/06/2023	FORD	Estados Unidos	660	TIGRE	AUTOMOTRIZ Y AUTOPARTES -SECTOR AUTOMOTRIZ
16/06/2023	CHEEKY	Argentina	0,001	SAN ISIDRO	TEXTIL E INDUMENTARIA-INDUSTRIA TEXTIL Y CONFECCIÓN
16/06/2023	COTO	Argentina	5D	TIGRE	COMERCIO
17/06/2023	ARTEX SOCIEDAD ANÓNIMA	Argentina	5D	ZÁRATE	TEXTIL E INDUMENTARIA-INDUSTRIA TEXTIL Y CONFECCIÓN

Fuente: elaboración propia sobre la base de datos fDi Markets y relevamiento propio de anuncios de inversión.



## **Anexo Anuncios a nivel nacional**

En orden cronológico

## Anexo anuncios a nivel nacional

Fecha	Empresa	Origen	Monto (en millones de USD)	Provincia	Sector
02/04/2023	BODEGA SCHROEDER	Argentina	8	Neuquén	DESARROLLO INMOBILIARIO -CONSTRUCCIÓN E INFRAESTRUCTURA
07/04/2023	IRSA	Argentina	1.800	CABA	DESARROLLO INMOBILIARIO -CONSTRUCCIÓN E INFRAESTRUCTURA
08/04/2023	FARMACIA COLÓN	Argentina	SD	Catamarca	COMERCIO-COMERCIO
10/04/2023	ALBEMARLE	Estados Unidos	47	Catamarca	LITIO-ENERGÍA RENOVABLE
12/04/2023	DERWILL	Argentina	0,9	Catamarca	TEXTIL E INDUMENTARIA-INDUSTRIA TEXTIL Y CONFECCIÓN
12/04/2023	NIKE	Estados Unidos	1	A nivel nacional	COMERCIO ELECTRÓNICO -SSI
14/04/2023	AGEC	Argentina	SD	Córdoba	TURISMO-HOTELERÍA Y TURISMO
19/04/2023	SALES DE JUJUY	Argentina	750	Catamarca	LITIO-ENERGÍA RENOVABLE
19/04/2023	SALES DE JUJUY	Argentina	420	Jujuy	LITIO-ENERGÍA RENOVABLE
20/04/2023	ARCOR	Argentina	SD	Misiones	ALIMENTOS Y BEBIDAS-INDUSTRIA ALIMENTICIA
21/04/2023	MELIÁ	España	SD	Mendoza	HOTELERÍA Y RESTAURANTES-HOTELERÍA Y TURISMO
21/04/2023	MELIÁ	España	SD	Salta	HOTELERÍA Y RESTAURANTES-HOTELERÍA Y TURISMO
21/04/2023	MELIÁ	España	SD	Santa Cruz	HOTELERÍA Y RESTAURANTES-HOTELERÍA Y TURISMO
24/04/2023	CHINA GEZHOBBA GROUP	China	500	Santa Cruz	ELECTRICIDAD-ENERGÉTICAS TRADICIONAL

Si el anuncio no involucra un destino específico y/o corresponde a más de una localización se lo clasifica como “a nivel nacional”.

**Fuente: elaboración propia sobre la base de datos fDi Markets y relevamiento propio de anuncios de inversión.**



## Anexo anuncios a nivel nacional

Fecha	Empresa	Origen	Monto (en millones de USD)	Provincia	Sector
24/04/2023	LONDON SUPPLY	Argentina	9,7	Tierra del Fuego	INFRAESTRUCTURA-CONSTRUCCIÓN E INFRAESTRUCTURA
26/04/2023	GRUPO SIMPA	Argentina	SD	A nivel nacional*	CONCESIONARIOS-SECTOR AUTOMOTRIZ
28/04/2023	GRUPO CANTER	Argentina	1,2	Córdoba	DESARROLLO INMOBILIARIO -CONSTRUCCIÓN E INFRAESTRUCTURA
30/04/2023	LUCENT BIOSCIENCES	Canadá	15	A nivel nacional	BIOTECNOLOGÍA-BIO Y NANOTECNOLOGÍA
03/05/2023	FANIOT	Argentina	SD	Misiones	ELECTROMOVILIDAD-ENERGÍA RENOVABLE
04/05/2023	GRUPO CASINO	Francia	3	CABA	COMERCIO-COMERCIO
04/05/2023	ORBITH	Argentina	20	A nivel nacional*	SOFTWARE Y S. I.-SSI
04/05/2023	GRUPO CASINO	Francia	3	CABA	COMERCIO-COMERCIO
08/05/2023	QÜEM	Argentina	0,02	Córdoba	ALIMENTOS Y BEBIDAS-INDUSTRIA ALIMENTICIA
10/05/2023	ADIDAS	Alemania	0,5	CABA	COMERCIO-COMERCIO
10/05/2023	ADIDAS	Alemania	0,5	CABA	COMERCIO-COMERCIO
10/05/2023	ADIDAS	Alemania	0,5	Córdoba	COMERCIO-COMERCIO
10/05/2023	ADIDAS	Alemania	0,5	Tucumán	COMERCIO-COMERCIO
12/05/2023	CNH INDUSTRIAL	Italia	30	Córdoba	MAQUINARIA AGRÍCOLA Y SUS AUTOPARTES-SECTOR AUTOMOTRIZ

Si el anuncio no involucra un destino específico y/o corresponde a más de una localización se lo clasifica como "a nivel nacional".

**Fuente: elaboración propia sobre la base de datos fDi Markets y relevamiento propio de anuncios de inversión.**

## Anexo anuncios a nivel nacional

Fecha	Empresa	Origen	Monto (en millones de USD)	Provincia	Sector
13/05/2023	GRUPO PHRÓNESIS	Argentina	14,8	San Juan	ALIMENTOS Y BEBIDAS-INDUSTRIA ALIMENTICIA
15/05/2023	ACON TIMBER SAU	Austria	250	Corrientes	MADERA, PAPEL Y CARTÓN-INDUSTRIA MADERERA
16/05/2023	FORTESCUE FUTURE INDUSTRIES	Australia	SD	Rio Negro	HIDRÓGENO VERDE-ENERGÍA RENOVABLE
17/05/2023	LEDESMA	Argentina	31	Jujuy	ALIMENTOS Y BEBIDAS-INDUSTRIA ALIMENTICIA
17/05/2023	SMAMS	Argentina	0,5	CABA	ALIMENTOS Y BEBIDAS-INDUSTRIA ALIMENTICIA
17/05/2023	GRUPO EUROAMERICA	Argentina	SD	Jujuy	LOGÍSTICA-TRANSPORTE Y LOGÍSTICA
18/05/2023	GADEA GROUP	España	SD	CABA	HOTELERÍA Y RESTAURANTES-HOTELERÍA Y TURISMO
19/05/2023	SINTEPLAS	Argentina	5	San Luis	SUSTANCIAS QUÍMICAS-INDUSTRIA QUÍMICA
19/05/2023	INTERPORK	Argentina	8,3	Córdoba	ALIMENTOS Y BEBIDAS-INDUSTRIA ALIMENTICIA
21/05/2023	AGRO SUSTENTABLE	Argentina	1,5	Misiones	SERVICIOS AGROPECUARIOS-SECTOR PRIMARIO
22/05/2023	SANCOR SEGUROS	Argentina	SD	Córdoba	SERVICIOS DE SALUD-SALUD
24/05/2023	CODINI	Argentina	1,4	Córdoba	PRODUCTOS ELECTRÓNICOS-INDUSTRIA ELECTRÓNICA
24/05/2023	DOW	Estados Unidos	0,2	Mendoza	SUSTANCIAS QUÍMICAS-INDUSTRIA QUÍMICA
24/05/2023	DOW	Estados Unidos	0,2	Misiones	SUSTANCIAS QUÍMICAS-INDUSTRIA QUÍMICA

Fuente: elaboración propia sobre la base de datos fDi Markets y relevamiento propio de anuncios de inversión.



## Anexo anuncios a nivel nacional

Fecha	Empresa	Origen	Monto (en millones de USD)	Provincia	Sector
24/05/2023	DOW	Estados Unidos	0,2	Rio Negro	SUSTANCIAS QUÍMICAS-INDUSTRIA QUÍMICA
31/05/2023	NEWMONT	Estados Unidos	540	Santa Cruz	MINERÍA -ENERGÉTICAS TRADICIONAL
02/06/2023	SIPSSA	Argentina	SD	Córdoba	SERVICIOS DE SALUD-SALUD
02/06/2023	GANFENG LITHIUM	China	1120	Salta	LITIO-ENERGÍA RENOVABLE
02/06/2023	TIBET SUMMIT RESOUCERS	China	600	Salta	LITIO-ENERGÍA RENOVABLE
02/06/2023	TSINGSHAN	China	SD	Jujuy	LITIO-ENERGÍA RENOVABLE
5/6/2023	ACCOR	Francia	SD	Santa Fe	HOTELERÍA Y RESTAURANTES-HOTELERÍA Y TURISMO
6/6/2023	DESPEGAR	Argentina	SD	A nivel nacional*	COMERCIO ELECTRÓNICO -SSI
07/06/2023	AVALIAN	Argentina	SD	CABA	SERVICIOS DE SALUD-SALUD
08/06/2023	LA ARGENTINA	Argentina	SD	Córdoba	TEXTIL E INDUMENTARIA-INDUSTRIA TEXTIL Y CONFECCIÓN
08/06/2023	GRUPO INSUGA	Argentina	1,2	Chaco	ALIMENTOS Y BEBIDAS-INDUSTRIA ALIMENTICIA
9/6/2023	CHEVRON	Estados Unidos	500	Neuquén	PETRÓLEO-ENERGÉTICAS TRADICIONAL
09/06/2023	ALSEA	México	SD	A nivel nacional*	COMERCIO-COMERCIO
9/6/2023	YAGMOUR	Argentina	SD	Córdoba	TEXTIL E INDUMENTARIA-INDUSTRIA TEXTIL Y CONFECCIÓN
09/06/2023	INSTITUTO ATLÉTICO CENTRAL DE CÓDOBA	Argentina	10	Córdoba	INFRAESTRUCTURA-CONSTRUCCIÓN E INFRAESTRUCTURA

Si el anuncio no involucra un destino específico y/o corresponde a más de una localización se lo clasifica como "a nivel nacional".

**Fuente: elaboración propia sobre la base de datos fDi Markets y relevamiento propio de anuncios de inversión.**

## Anexo anuncios a nivel nacional

Fecha	Empresa	Origen	Monto (en millones de USD)	Provincia	Sector
11/06/2023	AUSTIN POWDER	Estados Unidos	1,3	Santa Fe	SUSTANCIAS QUÍMICAS-INDUSTRIA QUÍMICA
14/06/2023	HOLCIM	Suiza	SD	Córdoba	PLÁSTICO Y OTROS-INDUSTRIA PLÁSTICA
15/06/2023	INFINITO OPEN	Argentina	40	Córdoba	DESARROLLO INMOBILIARIO -CONSTRUCCIÓN E INFRAESTRUCTURA
15/06/2023	PROMAÍZ	Argentina	54	Córdoba	BIOCOMBUSTIBLES-ENERGÍA RENOVABLE
16/06/2023	GRUPO BIOCERES	Argentina	SD	Santa Fe	BIOTECNOLOGÍA-BIO Y NANOTECNOLOGÍA
19/06/2023	HOLCIM	Suiza	SD	Córdoba	PLÁSTICO Y OTROS-INDUSTRIA PLÁSTICA
27/06/2023	HSBC	Reino Unido	25	CABA	BANCA Y SEGUROS-SECTOR FINANCIERO
28/06/2023	EXXONMOBIL	Estados Unidos	75	Neuquén	PETRÓLEO-ENERGÉTICAS TRADICIONAL
28/06/2023	POSCO	Corea del Sur	400	Salta	LITIO-ENERGÍA RENOVABLE
28/06/2023	POSCO	Corea del Sur	400	Catamarca	LITIO-ENERGÍA RENOVABLE
28/06/2023	BHP	Australia	79	San Juan	MINERÍA -ENERGÉTICAS TRADICIONAL
29/06/2023	TOTALENERGIES	Francia	135	Tierra del Fuego	GAS-ENERGÉTICAS TRADICIONAL
30/06/2023	GRUPO HUENTALA INVERSIONES HOTELERAS	Argentina	SD	Mendoza	HOTELERÍA Y RESTAURANTES-HOTELERÍA Y TURISMO

Fuente: elaboración propia sobre la base de datos fDi Markets y relevamiento propio de anuncios de inversión.





# **Anexo anuncios de F&A**

En orden cronológico

## Anexo anuncios de F&A

Fecha	Empresa compradora o socia principal	origen 1	Empresa vendedora o asociada	origen 2	Tipo de operación	Monto (en millones de USD)	Provincia	Sector
05/04/2023	SAVENCIA FROMAGE & DAIRY	Francia	ILOLAY	Argentina	Adquisición	No especificado	Santa Fe	ALIMENTOS Y BEBIDAS-INDUSTRIA ALIMENTICIA
11/4/2023	GENNEIA	Argentina	VESTAS	Dinamarca	joint venture	No especificado	PBA	PARQUES EÓLICOS-ENERGÍA RENOVABLE
13/4/2023	GRUPO SANTANDER	España	TIENDANUBE	Argentina	joint venture	No especificado	CABA	COMERCIO ELECTRÓNICO -SSI
13/4/2023	GRUPO SANTANDER	España	WOOCOMMERCE	Estados Unidos	joint venture	No especificado	CABA	COMERCIO ELECTRÓNICO -SSI
26/4/2023	TELECOM	Argentina	OPENPASS	Argentina	Adquisición	No especificado	CABA	FINTECH-SSI
27/04/2023	RAIZEN	Brasil	AUDI	Alemania	joint venture	No especificado	PBA	ELECTROMOVILIDAD-ENERGÍA RENOVABLE
04/05/2023	YPF	Argentina	MCEWEN MINING	Canadá	joint venture	No especificado	San Juan	MINERÍA -ENERGÉTICAS TRADICIONAL
14/05/2023	YPF	Argentina	PAN AMERICAN ENERGY	Argentina	Adquisición	No especificado	PBA	ELECTRICIDAD-ENERGÉTICAS TRADICIONAL
22/05/2023	CENTRAL PUERTO	Argentina	ENEL	Italia	Adquisición	48	CABA	PRODUCTOS METÁLICOS-INDUSTRIA METALMECÁNICA
22/05/2023	CENTRAL PUERTO	Argentina	ENEL	Italia	Adquisición	54	PBA	ELECTRICIDAD-ENERGÉTICAS TRADICIONAL
22/05/2023	YPF	Argentina	CGC	Argentina	joint venture	No especificado	Santa Cruz	PETRÓLEO-ENERGÉTICAS TRADICIONAL
30/05/2023	CORRALES VIEJOS	Argentina	CERVECERÍA FE	Argentina	Fusión	No especificado	PBA	ALIMENTOS Y BEBIDAS-INDUSTRIA ALIMENTICIA
08/06/2023	STELLANTIS	Holanda	360 ENERGY	Argentina	Adquisición	No especificado	Córdoba	ENERGÍA SOLAR-ENERGÍA RENOVABLE
08/06/2023	STELLANTIS	Holanda	360 ENERGY	Argentina	Adquisición	No especificado	PBA	ENERGÍA SOLAR-ENERGÍA RENOVABLE
14/6/2023	ANDREANI	Argentina	VA-Q-TEC	Alemania	Adquisición de marca o licencia	No especificado	A nivel nacional	LOGÍSTICA-TRANSPORTE Y LOGÍSTICA
26/6/2023	PAMPA ENERGÍA	Argentina	TOTALENERGIES	Francia	Adquisición	No especificado	Neuquén	PETRÓLEO-ENERGÉTICAS TRADICIONAL
26/6/2023	TOTALENERGIES	Francia	PAMPA ENERGÍA	Argentina	Adquisición	No especificado	PBA	PARQUES EÓLICOS-ENERGÍA RENOVABLE

Si el anuncio no involucra un destino específico y/o corresponde a más de una localización se lo clasifica como “a nivel nacional”.

**Fuente:** elaboración propia sobre la base de datos fDi Markets y relevamiento propio de anuncios de inversión.

## Aclaraciones metodológicas:

El presente informe compila un conjunto específico de noticias y anuncios de inversión, fusiones, adquisiciones y joint ventures; con el objetivo de analizar las características, dinámica y comportamiento de la inversión privada y la inversión extranjera directa (IED) en Argentina y evidenciar el aporte que representa la Provincia de Buenos Aires a nivel nacional. El relevamiento de los anuncios se confecciona mediante el seguimiento, investigación y análisis periódico de información proveniente de diversas fuentes. El corpus de información se obtiene de la recopilación de información originada de anuncios de distintos medios digitales especializados en la temática e información proveniente de las bases de datos: fDi Markets; Trade Nosis y medios digitales; entre otras.

### **La compilación de información se encuentra organizada de acuerdo a los siguientes criterios:**

**Período:** se consideran todos los anuncios con fecha durante los meses de abril, mayo y junio de 2023.

**Empresa:** el nombre, origen, y perfil de las empresas involucradas en los anuncios se complementa con información de fuentes secundarias.

**Tipo de anuncio (en el caso de Inversiones):** a fin de sistematizar la información, los tipos de anuncios fueron clasificados en (i) Nueva Unidad Productiva; (ii) Desarrollo de nuevos productos o servicios (Innovación de proceso/producto); (iii) Incremento de capacidad productiva; (iv) Incremento de la capacidad de logística; (v) Acceso a mercados en el exterior; (vi) Reapertura de unidad productiva; (vii) Incremento del empleo; (viii) Inauguración de nuevo local comercial; (ix) Obras de infraestructura; (x) Proyectos con impacto ambiental.

**Tipo de operación (en el caso de F&A):** a fin de sistematizar la información, los tipos de operaciones del conjunto comprendido por F&A fueron clasificados en (i) Adquisición (accionaria y real); (ii) Adquisición de marca o licencia (también se incluyen las representaciones de marca); (iii) Fusión; (iv) Joint Venture (entidad de colaboración empresarial entre dos o más partes, creada por un tiempo determinado).

## Aclaraciones metodológicas:

**Monto:** los montos son expresados en dólares estadounidense. Para los casos que el monto sea expresado en pesos argentinos, se convierte a dólares estadounidenses, utilizando la cotización del tipo de cambio nominal (vendedor) informado por el Banco Nación, vigente al momento en que se anunció la inversión. En aquellos anuncios que se repiten en períodos posteriores, se considera el anuncio pero con monto cero para evitar duplicaciones.

**Localización:** ubicación geográfica sobre la que tiene impacto el proyecto en cuestión. (provincia, partido, ciudad) estos últimos únicamente cuando corresponde a municipios de la provincia de Buenos Aires.

*Nota aclaratoria:* si el anuncio no involucra un destino específico y/o corresponde a más de una localización se lo clasifica como “a nivel nacional”. Si esto ocurre en la Provincia de Buenos Aires se lo clasifica como “indeterminado”.

**Sector:** comprende la clasificación sectorial en función del proyecto de inversión descrito en el anuncio. Esta clasificación sectorial tiene en cuenta nuevos sectores productivos no contemplados en la clasificación CLAE de AFIP y el tipo de proyecto de inversión, más allá de la actividad de la empresa.

**Origen del capital (inversiones):** corresponde al país de origen del capital de la empresa involucrada en el anuncio de inversión. Luego se vuelve a clasificar en externo, local y mixto (si comprende más de un país la empresa involucrada).

**Origen del capital (F&A):** Se distribuyen las operaciones por origen de capital a partir de la siguiente clasificación: (I) Nacional: cuando el comprador o la empresa principal entrante en la operación tiene mayoritariamente capitales de origen argentino. (II) Externo: cuando el comprador o la empresa principal entrante en la operación presenta mayoritariamente capitales de origen externo o extranjero (no importa si son países de la región o por fuera de ella).